

# ¡HORA DE JUGAR!



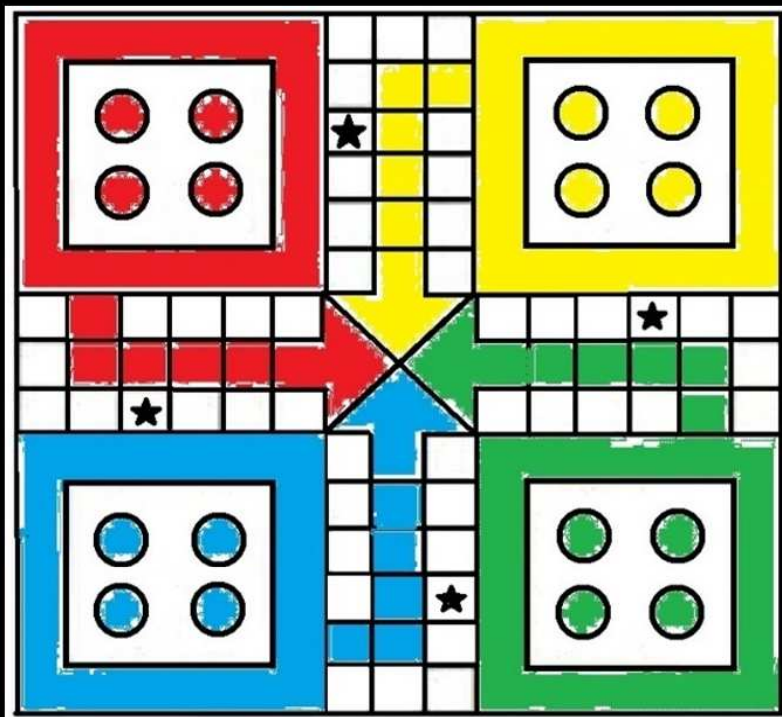


¡Hola amiguitos!

En estos días que debemos quedarnos en casa, te queremos compartir algunos juegos súper divertidos y fáciles de armar. ¿Lo mejor de todo? ¡Podes armarlo con elementos reciclados!

# JUEGO: EL LUDO

¿Quién se anota para jugar una partida de **LUDO**?





# MATERIALES

- 16 tapitas, 4 de cada color (rojo, azul, amarillo y verde).
- 1 cartón de 45x45cm.
- Acrílicos o témperas de colores primarios + blanco.
- Pincel.
- Lápiz negro, regla y marcador.
- Un dado. En caso de no tener, una hoja blanca y una tijera. En la página siguiente te dejamos una plantilla de cómo armar un dado (fig2).



## PASO A PASO


1. Lo primero que haremos es darle una mano de pintura blanca a nuestro cartón que servirá como tablero.
2. Con un lápiz vamos a dibujar la distribución del tablero como se puede ver en la plantilla de la página siguiente (fig1).

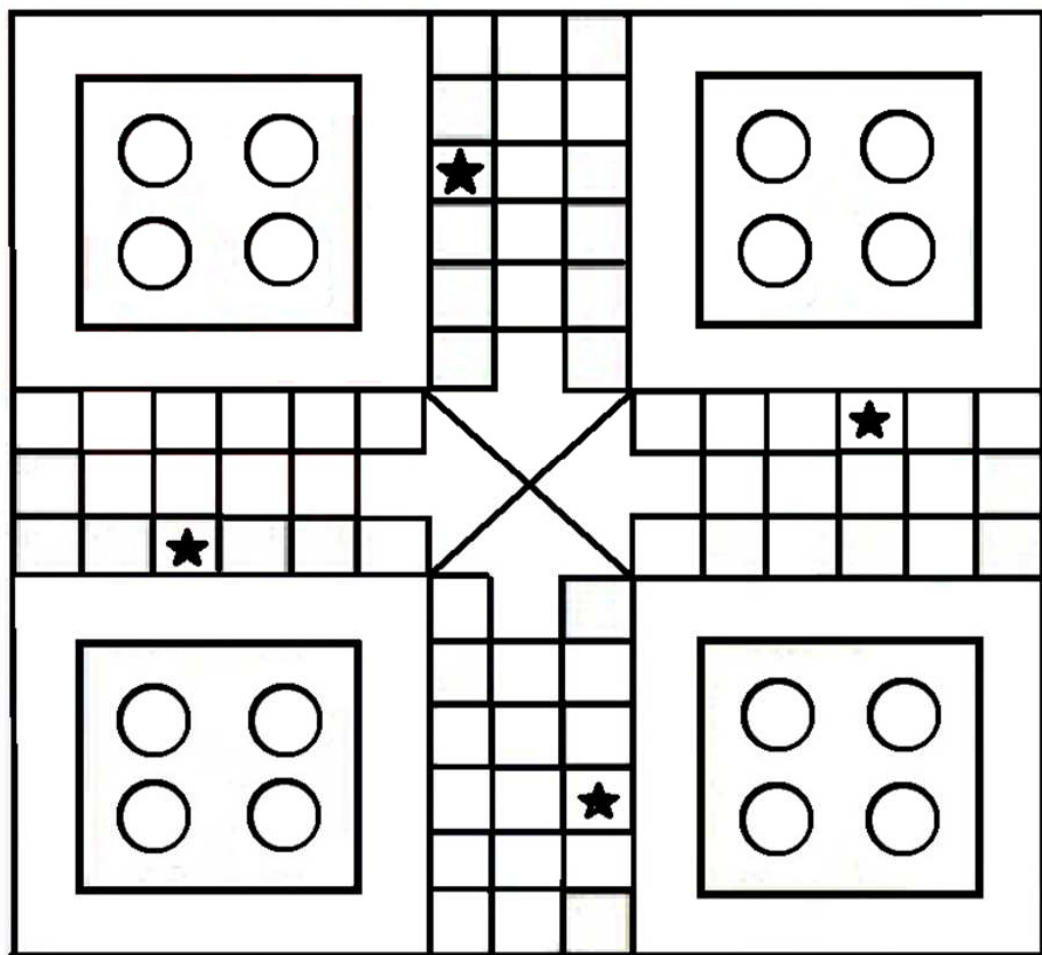
3. Pintamos cada sector de un color diferente al igual como se ve en la imagen de arriba.

4. Una vez que la pintura secó, vamos a repasar las líneas con el marcador.

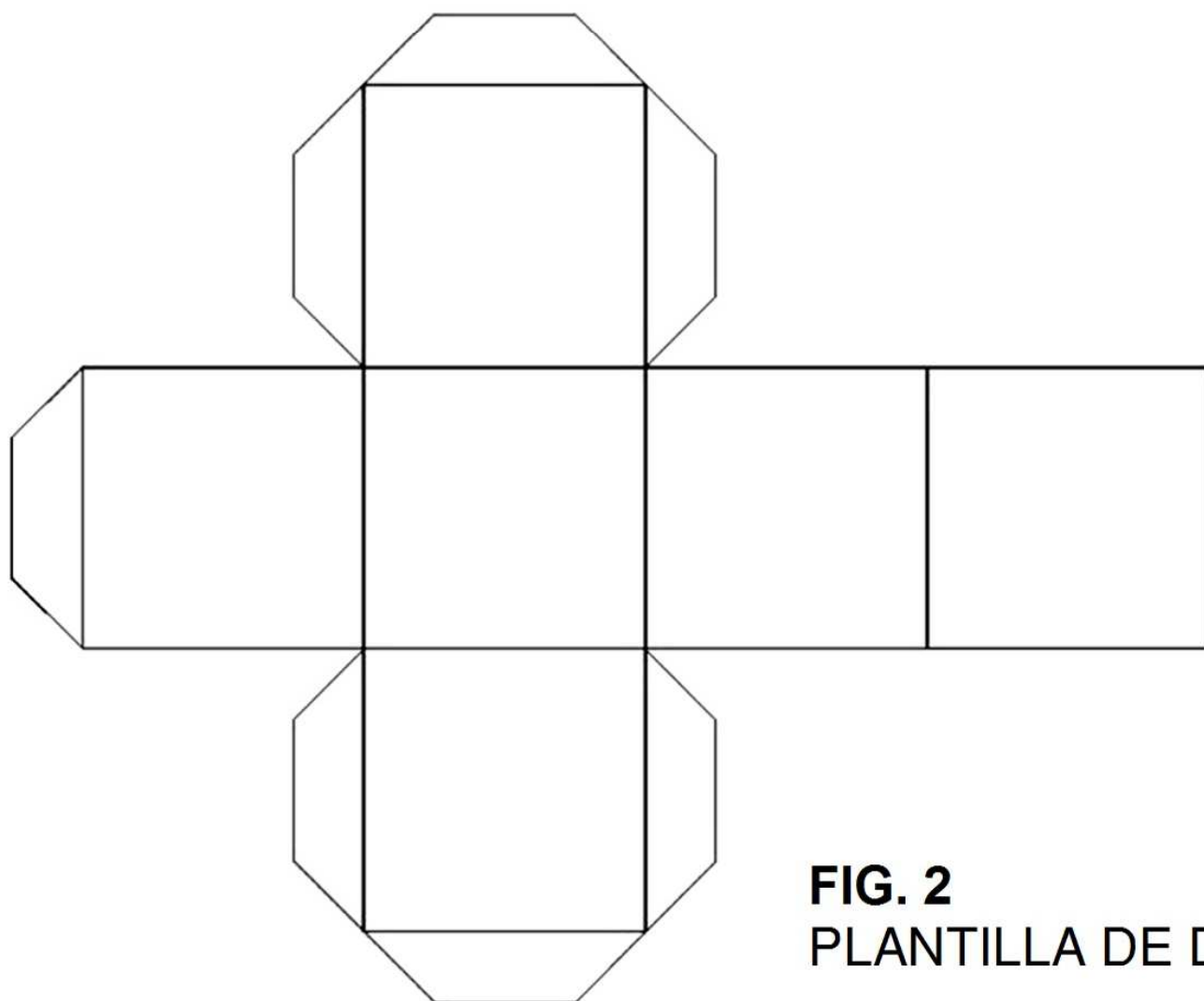
Para un uso más duradero podemos reforzar el tablero con cinta adhesiva o una capa de barniz al agua.

**¡LISTO!** Ya quedó listo nuestro tablero para poder jugar y divertirnos en familia.





**FIG.1**  
MODELO DE  
TABLERO



**FIG. 2**  
PLANTILLA DE DADO



# JUEGO: TANGRAM

El **TANGRAM** es un juego que remonta sus orígenes en el antiguo oriente, el cual consiste en formar siluetas de diferentes figuras con 7 piezas.



Cuenta la leyenda que hace mucho tiempo en un lejano imperio chino...



un sirviente estaba llevando un mosaico muy caro y valioso...



...cuando este resbaló de sus manos rompiéndose en 7 partes.



El sirviente desesperado recoge las piezas e intenta armarlo nuevamente, pero no pudo.



...sin embargo descubrió que podía formar muchas figuras diferentes.

# MATERIALES

- Cartón.
- Papeles de colores o pintura (acrílico o tempera).
- Pinceles
- Lápiz
- Regla
- Tijera y plasticola.



## PASO A PASO

1. Lo primero que debemos hacer es dibujar un cuadrado en el **cartón**. Yo decidí hacerlo de 15x 15 cm.
2. Con un lápiz y la ayuda de una regla, trazaremos las mismas líneas que se ven en la plantilla de la siguiente página (fig.3).

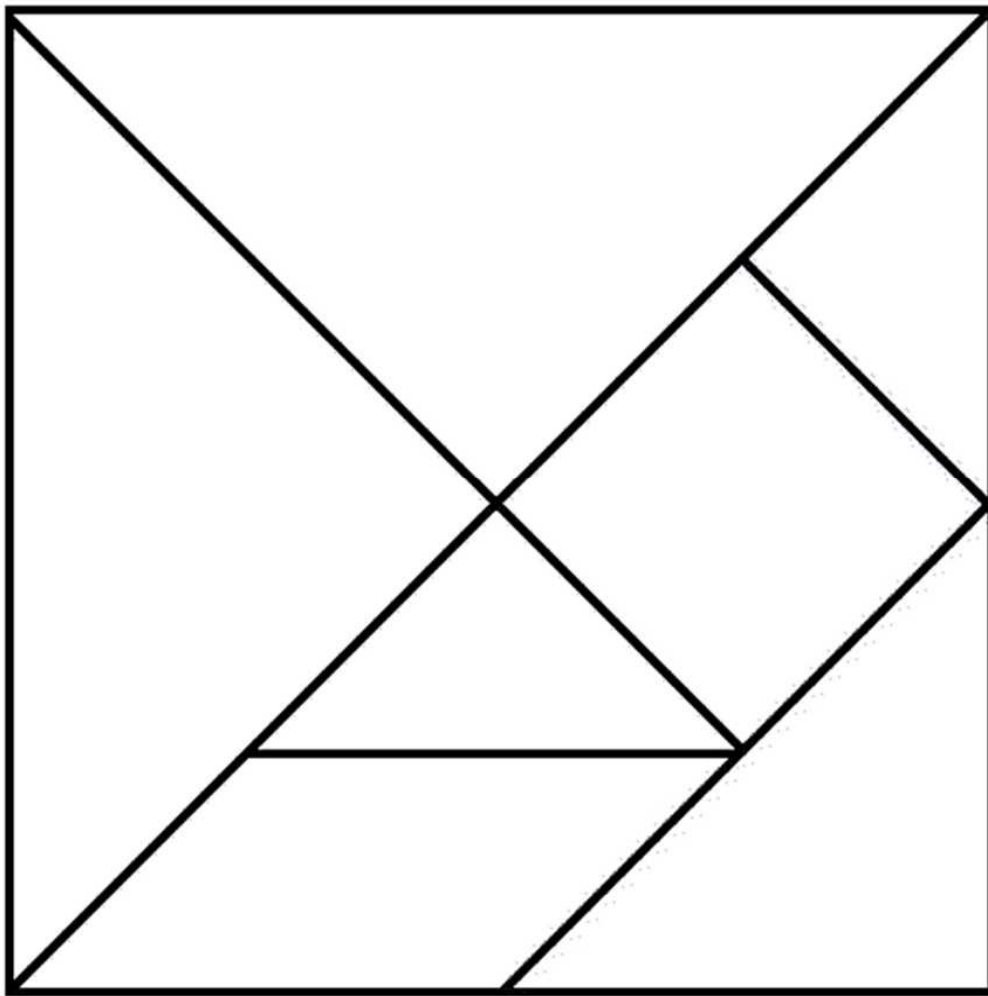
3. Una vez realizadas las líneas, vamos a recortarlas.

4. El siguiente paso es pintar las piezas o pegarle los papeles de colores.

**Recuerden que no es necesario que todas las piezas lleven el mismo color.**

**¡Listo! Ya tenemos nuestro Tangram finalizado. A continuación te dejamos algunos desafíos que deberás resolver.**







**FIG.3**  
PLANTILLA  
DE TANGRAM

**DESAFIOS**


**¿EMPEZAMOS?**











**RECORDÁ:**  
 EXISTEN  
 MUCHISIMAS  
 MANERAS DE  
 HACERLO.  
**ANIMATE**  
**SIEMPRE A**  
**PENSAR EN**  
**OTRAS**  
**POSIBILIDADES.**

# JUEGO: TUTTI FRUTTI

¡Pare carrito, suelte su lapicito!

¿Quién no ama este juego? Un clásico para compartir en familia poniendo en acción nuestro conocimiento y velocidad. Es por eso que te traemos hojas listas para imprimir y muchas categorías para jugar. Ahora a divertirse!

Algunas son:

**NOMBRES**

**APELLIDO**

**OBJETO**

**COLOR**

**ANIMAL**

**FRUTA O VERDURA**

**PLANTA O FLOR**

**COMIDA**

**PAIS O CIUDAD**

**MARCA**

**PRENDA DE VESTIR**

**PARTE DEL CUERPO**

**CANCIÓN**

**CINE**

**PERSONAJE DE DISNEY**

**FAMOSO**


**ASIGNATURA**

**DEPORTE**

**PROFESIÓN**

**ADJETIVO**

**ARTISTA**



¡También puedes jugar en línea@!

Ingresá en

<https://bastaonline.net/>

creá tu mesa de juego con categorías divertidas, personalizá el alfabeto (para más o menos dificultad) y listo.



# JUEGO: BINGO

Le traemos este juego super divertido. Listo para imprimir y empezar. ¡A divertirse!

El juego contiene 90 bolos y 24 cartones diferentes. Te sugerimos pegar los números de los bolos en un cartón para mayor resistencia.



Copia el link e ingresa y descarga las plantillas para empezar a jugar.

<https://cutt.ly/JtTUzNy>

**¡Sumate a la diversión!**  
Empeza a jugar,  
compartilo en tus redes  
y con tus amigos con el  
hashtag:  
**#YoMeQuedoEnCasa**

SELECCIÓN DE  
JUEGOS por



Victoria  
Maciel

ILUSTRACIONES por



Mirta  
Abregú

DISEÑO Y  
GRÁFICA por



Esteban  
Gomez